



# PROCEDIMIENTO **PARA VOTAR**

DURANTE LA ASAMBLEA ORDINARIA 2020

Para la realización de las votaciones dentro de la sesión ordinaria de la Asamblea, el moderador (Corferias) realizará las preguntas necesarias dentro de la plataforma destinada para la reunión y cada Accionista tendrá la posibilidad de manifestar su decisión votando **SI** o **NO**, siguiendo con el procedimiento que se indica a continuación:



# PASO 1

En el lado derecho de la pantalla se mostrarán **3 secciones** que el Accionista deberá tener presente para poder emitir su voto.

En caso de que estas secciones no se muestren en su pantalla, remítase al paso 2.

Estas secciones para efecto de este instructivo y con el fin de que sea más fácil su identificación, se enmarcaron en un recuadro en color rojo.

En el primer recuadro rojo se muestra el tiempo que se tiene para la votación, en el segundo recuadro se tienen las opciones de votación (SI o NO) para que el Accionista seleccione la opción de preferencia y el tercer recuadro tiene el botón “Enviar” para aceptar la opción seleccionada, si no se da clic en este botón de “Enviar” la respuesta no será contabilizada.

Archivo Editar Compartir Ver Audio Participante Reunión Ayuda Con conexión

Ivan Duran (Organizador)

Sondeo

Tiempo transcurrido: 0:23 Límite de tiempo: 2:00

Preguntas del sondeo:


1. ¿Está de acuerdo con el orden del día propuesto?

A. SI

B. NO

Enviar

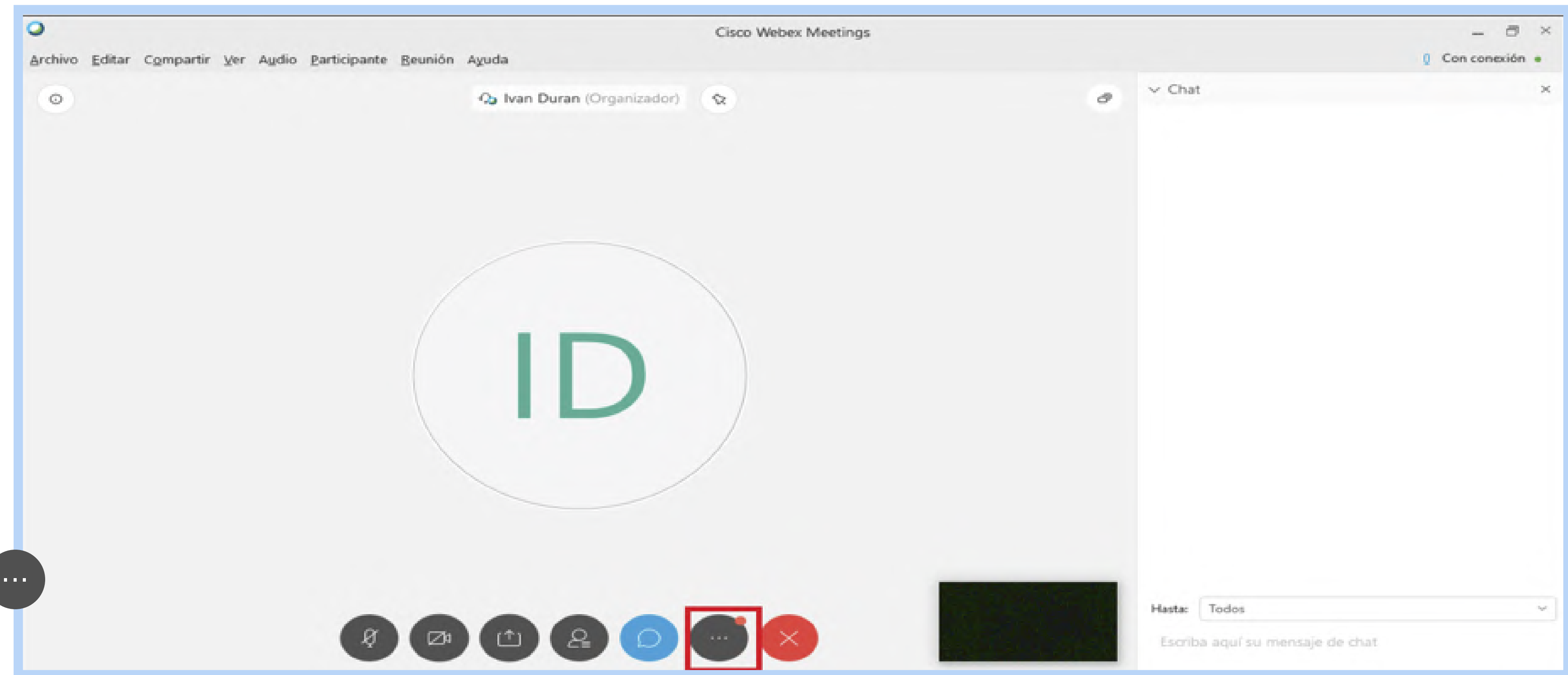
Su respuesta podría grabarse



# PASO 2

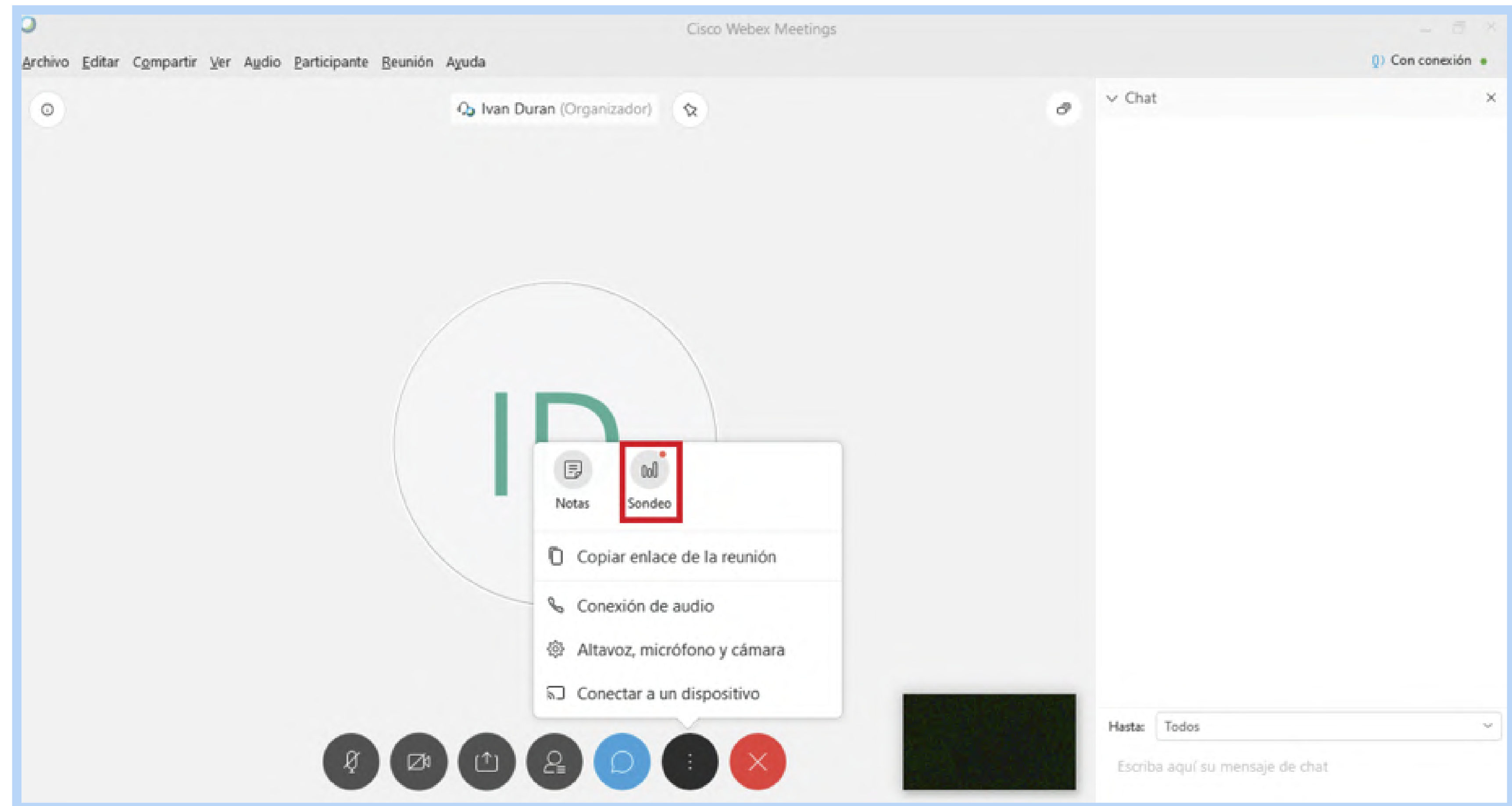
En caso de que no se visualicen las secciones de votación que se muestran en el lado derecho de la pantalla (Como aparecían en la imagen anterior), por favor realice las siguientes acciones:

**2.1** De clic en el botón del recuadro como se muestra en la siguiente imagen. ➔



## 2.2

Se desplegará un menú de opciones, y debe dar **clic en el botón sondeo** como se muestra en el recuadro rojo.



## 2.3

Luego de esto, deben aparecer en el lado derecho de la pantalla **las 3 secciones mencionadas en el numeral 1 de este instructivo**, para que pueda darse el trámite de votación por parte del Accionista, tal como se muestra en la siguiente imagen:



The screenshot displays a meeting interface with a central area showing a large green 'ID' inside a circle. The top menu includes 'Archivo', 'Editar', 'Compartir', 'Ver', 'Ayuda', 'Participante', 'Reunión', and 'Ayuda'. The organizer is identified as 'Ivan Duran (Organizador)'. On the right side, a sidebar is open, showing a 'Chat' section and a 'Sondeo' (Poll) section. The poll details are: 'Tiempo restante: 1:35', 'Límite de tiempo: 2:00', and the question '1. ¿Está de acuerdo con el orden del día propuesto?'. Two options are listed: 'A. SI' (selected) and 'B. NO'. At the bottom of the sidebar, there is an 'Enviar' button and a status message 'El sondeo ha finalizado.'.



# NOTAS:

- Recuerde que luego de haber enviado una respuesta en cada una de las preguntas **el sistema no le permitirá realizar modificaciones.**
- **Los resultados serán presentados por el moderador** luego de la culminación de las votaciones por la mecánica que él determine.
- Si se tiene inconvenientes con la selección de preguntas, **no dude en pedir la palabra para darle la ayuda correspondiente.**

